

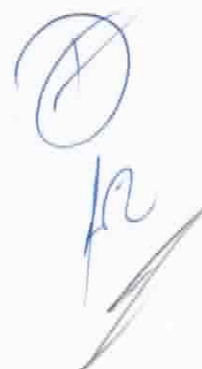
Centro Ann Sullivan Do Brasil
Ribeirão Preto

Demonstrações financeiras em
31 de dezembro de 2023

Handwritten signature and initials in blue ink, located in the bottom right corner of the page. The signature appears to be 'A.C.' followed by a stylized flourish, and there is a circled 'D' above it.

Índice

Demonstrações financeiras	
Balanco patrimonial	2
Demonstração do resultado	3
Demonstração das mutações do patrimônio líquido	4
Demonstração dos fluxos de caixa	5
Demonstração do valor adicionado	6
Notas explicativas da administração às demonstrações financeiras	
1 Informações gerais	7
2 Resumo das principais políticas contábeis	7
2.1 Base de preparação e apresentação	7
2.2 Moeda funcional e moeda de apresentação	8
2.3 Caixa e equivalentes de caixa	8
2.4 Ativos financeiros	8
2.5 Outros ativos circulantes	9
2.6 Imobilizado	9
2.7 Redução ao valor recuperável de ativos não financeiros - impairment	10
2.8 Fornecedores	10
2.9 Provisões	10
2.10 Outros passivos	11
2.11 Patrimônio líquido	11
3 Estimativas e julgamentos contábeis críticos	12
4 Fornecedores e outras contas a pagar	12
5 Provisões e encargos trabalhistas	12
6 Patrimônio líquido	13



Centro Ann Sullivan Do Brasil Ribeirão Preto

Balanco patrimonial em 31 de dezembro
Em reais

	2023		2022			2023		2022	
ATIVO	1.081.759,61	480.771,50	1.081.759,61	480.771,50	PASSIVO E PATRIMÔNIO LÍQUIDO	1.081.759,61	480.771,50	1.080.054,48	385.367,08
ATIVO CIRCULANTE	628.936,29	207.432,25	799.852,39	187.098,35	PASSIVO CIRCULANTE	3.430,40	95.404,42	385.367,08	663.285,00
CAIXA E EQUIVALENTES DE CAIXA	799.852,39	187.098,35	3.097,22	4.176,46	FORNECEDORES	904,50	4.011,14	663.285,00	(277.917,92)
CAIXA GERAL	2.730,74	679,80	880,50	671,00	OBRIGAÇÕES TRIBUTÁRIAS		185,20		
CAIXA GERAL - SERTÃOZINHO	10,00	94,89	10,00	-	OBRIGAÇÕES TRABALHISTA E PREV.	77.370,13	91.208,08		
CAIXA ECONÔMICA FEDERAL	10,00	-	10,00	-	OBRIGAÇÕES SOCIAIS	150,93	-		
BANCO ITAU UNIBANCO	431,54	-	14.797,20	17.742,43	PROVISÕES (FÉRIAS, FGTS, PIS)	77.219,20	91.208,08		
BANCO DO BRASIL c/c 39596-x	330,64	10,00	330,64	10,00					
BANCO DO BRASIL 120389-4	444,60	-	444,60	-					
BANCO DO BRASIL C/C 268898-4	81.237,95	13.921,58	81.237,95	13.921,58					
BANCO DO BRASIL 26971-9	-	144,20	-	144,20					
BANCO DO BRASIL 74939-9 (SERTÃOZINHO)	10,00	10,00	10,00	10,00					
BANCO DO BRASIL 74939-7 (SERTÃOZINHO)	10,00	10,00	10,00	10,00					
BANCO DO BRASIL c/c 27477-1	312.745,96	143.837,99	312.745,96	143.837,99					
BANCO DO BRASIL c/c 27476-3	616,04	-	616,04	-					
APLICAÇÕES BANCO ITAU	37.000,00	-	37.000,00	-					
APLICAÇÕES BANCO ITAU PLUS FICFI	-	8.000,00	-	8.000,00					
APLICAÇÕES BANCO DO BRASIL - 120389-4	-	-	-	-					
APLICAÇÕES BANCO DO BRASIL 39596-X	153.500,00	-	153.500,00	-					
APLICAÇÕES BANCO BRASIL 74939-7	192.000,00	-	192.000,00	-					
APLICAÇÕES BANCO BRASIL 26971-9	-	-	-	-					
APLICAÇÕES BANCO BRASIL	-	-	-	-					
OUTROS CRÉDITOS	29.083,90	20.333,90	29.083,90	20.333,90					
ADIANTAMENTO A EMPREGADOS	17.566,11	17.566,11	17.566,11	17.566,11					
TRIBUTOS A RECUPERAR/COMPENSAR	2.767,79	2.767,79	2.767,79	2.767,79					
A RECEBER	8.750,00	-	8.750,00	-					
ATIVO NÃO-CIRCULANTE	252.823,32	273.339,25	252.823,32	273.339,25					
OUTROS CRÉDITOS	432,36	432,36	432,36	432,36	PATRIMÔNIO LÍQUIDO			1.000.054,48	385.367,08
DEPÓSITOS JUDICIAIS	252.390,96	270.296,89	252.390,96	270.296,89	PATRIMÔNIO SOCIAL			385.367,08	663.285,00
IMOBILIZADO	-	2.810,00	-	2.810,00	SUPERÁVIT (DEFICIT) ACUMULADO			614.687,40	(277.917,92)
INTANGÍVEL	-	-	-	-				514.687,40	(277.917,92)

As notas explicativas da administração são parte integrante das demonstrações financeiras.

Centro Ann Sullivan Do Brasil Ribeirão Preto

Demonstração do resultado
Exercícios findos em 31 de dezembro
Em reais

	<u>2023</u>	<u>2022</u>
RECEITA OPERACIONAL		
SERMED SAUDE	80.500,00	10.000,00
ASSOCIAÇÃO DE PAIS E AMIGOS DE FRANCA	3.000,00	800,00
RECEITA BRUTA DE SERVIÇOS PRESTADOS	83.500,00	10.600,00
(-) IMPOSTOS SOBRE VENDAS E SERVIÇOS	(2.625,00)	(162,00)
DEDUÇÕES DA RECEITA BRUTA	(2.625,00)	(162,00)
SUBVENÇÕES, CONVÊNIOS E DOAÇÕES		
RECEITAS DE DOAÇÕES E SUBVENÇÕES - PRIVADAS	147.288,87	87.103,74
SECR. MUNICIPAL DA ASSISTENCIA SOCIAL	102.118,44	612.710,64
SECRETARIA MUNICIPAL DA EDUCAÇÃO DE RIBEIRÃO PRETO	963.401,00	638.092,03
DOAÇÕES EM NUMERÁRIOS		-
DOAÇÕES EM ESPECIE		11.501,00
RENDAS COM EVENTOS E PROMOÇÕES	69.258,93	49.790,98
PREFEITURA MUNICIPAL DE PRADÓPOLIS	20.000,00	20.000,00
RECURSO ESTADUAL - NOTA FISCAL PAULISTA	188.480,28	154.826,47
PREFEITURA MUNICIPAL SANTA ROSA DE VITERBO	112.000,00	66.976,00
PREFEITURA MUNICIPAL DE LUIZ ANTONIO	73.440,00	71.216,00
PREFEITURA MUNICIPAL DE PONTAL	9.180,00	8.736,00
PREFEITURA MUNICIPAL DE MORRO AGUDO	16.800,00	16.800,00
C.M.D.C.A - PROLED.VIDA TERMO -037/2020	-	-
C.M.D.C.A - PROLED.VIDA - TERMO 75/2021	-	5.047,80
C.M.D.C.A - PROLED.VIDA - TERMO 55/2022	43.978,08	43.978,01
C.M.D.C.A - PROLED.VIDA - TERMO 176/2023	43.877,18	
PREFEITURA MUNICIPAL DE BARRINHA	36.000,00	12.000,00
ASSOCIAÇÃO DO AMIGO AUTISTA - AMA	750,00	1.500,00
SECRETARIA DE DESENVOLVIMENTO SOCIAL	250.000,00	
FMAS - FUNDO MUNICIPAL DA ASSITENCIA SOCIAL	250.000,00	
RECEITA COM SUBVENÇÕES, CONVÊNIOS E DOAÇÕES	2.326.572,78	1.800.278,67
RECEITA LÍQUIDA TOTAL	2.407.447,78	1.810.716,67
DESPESAS COM PESSOAL (FOLHA DE PAGAMENTO)	(1.322.404,48)	(1.403.821,69)
DESPESAS ENCARGOS SOCIAIS	(136.411,22)	(116.245,64)
IMPOSTOS, TAXAS E CONTRIBUIÇÕES	(5.549,67)	(5.388,42)
DESPESAS GERAIS	(330.615,39)	(575.251,76)
DESPESAS GERAIS	(1.794.980,76)	(2.100.707,51)
RECEITA FINANCEIRA	13.894,51	27.902,54
DESPESAS FINANCEIRAS	(11.674,13)	(15.829,62)
RESULTADO FINANCEIRO	2.220,38	12.072,92
SUPERÁVIT (DÉFICIT) DO PERÍODO	614.687,40	(277.917,92)

As notas explicativas da administração são parte integrante das demonstrações financeiras.




Centro Ann Sullivan Do Brasil Ribeirão Preto

Demonstração das mutações do patrimônio líquido
Exercícios findos em 31 de dezembro
Em reais

	Patrimônio social	Superávit (déficit) acumulado	Total
Em 1º de janeiro de 2022	645.135	18.150	663.285
Incorporação do superávit ao patrimônio social (nota 9)	18.150	(18.150)	
Deficit do exercício		(277.918)	(277.918)
Em 31 de dezembro de 2023	<u>663.285</u>	<u>(277.918)</u>	<u>385.367</u>
Em 1º de janeiro de 2023	663.285	(277.918)	385.367
Incorporação do deficit ao patrimônio social (nota 9)	(277.918)	277.918	
Superávit do exercício		614.687	614.687
Em 31 de dezembro de 2023	<u>385.367</u>	<u>614.687</u>	<u>1.000.054</u>

As notas explicativas da administração são parte integrante das demonstrações financeiras.



Centro Ann Sullivan Do Brasil Ribeirão Preto

Demonstração dos fluxos de caixa
Exercícios findos em 31 de dezembro
Em reais

	<u>2023</u>	<u>2022</u>
Fluxos de caixa de atividades operacionais		
Superavit (Deficit) do Exercício	614.687,40	(277.917,92)
Ajustes para conciliar o superávit do exercício com o caixa líquido gerado pelas atividades operacionais		
Depreciações	26.812,93	27.263,25
Provisões e encargos trabalhistas	(13.837,95)	91.208,08
	<u>627.662,38</u>	<u>(159.446,59)</u>
(Aumento) diminuição nos ativos operacionais		
Outros Creditos	(8.750,00)	6.420,45
	<u>(8.750,00)</u>	<u>6.420,45</u>
Aumento (diminuição) nos passivos operacionais		
Fornecedores	(580,74)	(3.932,37)
Obrigações Trabalhistas	719,40	(185,20)
Obrigações Tributárias	138,66	(4.117,57)
	<u>138,66</u>	<u>(4.117,57)</u>
Caixa líquido gerado (consumido) pelas atividades operacionais	619.051,04	(157.143,71)
Fluxo de caixa das atividades de investimento		
Aquisição de bens do ativo imobilizado	(6.297,00)	(18.923,09)
	<u>(6.297,00)</u>	<u>(18.923,09)</u>
Caixa líquido aplicado nas atividades de investimento	(6.297,00)	(18.923,09)
Aumento (diminuição) de caixa e equivalentes de caixa	612.754,04	(176.066,80)
Saldo de caixa e equivalentes de caixa no início do exercício	187.098,35	363.165,15
Saldo de caixa e equivalentes de caixa no fim do exercício	799.852,39	187.098,35
Aumento (diminuição) de caixa e equivalentes de caixa	612.754,04	(176.066,80)

As notas explicativas da administração são parte integrante das demonstrações financeiras.

Centro Ann Sullivan Do Brasil Ribeirão Preto

Demonstração do valor adicionado
Exercícios findos em 31 de dezembro
Em reais

	<u>2023</u>	<u>2022</u>
RECEITAS	2.407.447,78	1.810.716,67
Subvencoes/ Convenios e Outras Receitas	2.190.899,96	1.662.320,95
Doacoes	147.288,87	98.604,74
Eventos	69.258,93	49.790,96
INSUMOS ADQUIRIDOS DE TERCEIROS	305.705,98	563.656,13
Materiais, energia, serv. de terceiros e outros	305.705,98	563.656,13
VALOR ADICIONADO BRUTO	2.101.741,80	1.247.060,54
DEPRECIÇÃO, AMORTIZAÇÃO E EXAUSTÃO	26.812,93	27.263,25
Depreciacao, amortizacao	26.812,93	27.263,25
VALOR ADICIONADO LÍQUIDO PRODUZIDO PELA ENTIDADE	2.074.928,87	1.219.797,29
VALOR ADICIONADO RECEBIDO EM TRANSFERÊNCIA	13.894,51	27.902,54
Receitas Financeiras	13.894,51	27.902,54
Outras Receitas	-	-
VALOR ADICIONADO TOTAL A DISTRIBUIR	2.088.823,38	1.247.699,83
DISTRIBUICAO DO VALOR ADICIONADO	1.474.135,98	1.525.617,75
Pessoal	1.468.586,31	1.520.067,33
Remuneracao direta	1.322.404,48	1.368.867,81
Beneficios (Assistencia Medica, Vale Transporte)	9.770,61	13.716,16
Pis s/ Folha de Pagamento	11.654,19	13.472,54
FGTS	124.757,03	124.010,82
Impostos, Taxas e Contribuicoes	5.549,67	5.550,42
Federais, Estaduais e Municipais	5.549,67	5.550,42
Superavit (Deficit) do Exercicio	614.687,40	(277.917,92)

As notas explicativas da administração são parte integrante das demonstrações financeiras.



Centro Ann Sullivan Do Brasil Ribeirão Preto

**Notas explicativas da administração às demonstrações
financeiras em 31 de dezembro 2023**

Em reais

1 Informações gerais

O Centro Ann Sullivan Do Brasil Ribeirão Preto ("CASB RP" ou "Associação") é uma entidade de direito privado, de caráter beneficente e filantrópico, sem fins lucrativos ou econômicos, fundado em 06 de outubro no ano de 1997.

O CASB RP é inscrito no CNPJ/MF sob o nº 02.403.056/0001-12 e sua sede localizada na Avenida Francisca Massaro Farinha, 333, CEP 14096-460, no bairro Ribeirania, na cidade de Ribeirão Preto, Estado de São Paulo. O CASB RP possui filial, inscrita no CNPJ/MF sob o nº 02.403.056/0002-01, denominada Unidade II, localizada na rua Geremias Lunardelli, 1071, CEP 14160-500, bairro Centro, na cidade de Sertãozinho, Estado de São Paulo.

A Associação é uma instituição de atendimento e defesa dos direitos da criança, do adolescente, do jovem, dos adultos e idosos e seus familiares. A missão do Centro Ann Sullivan do Brasil Ribeirão Preto consiste em promover cidadania e inclusão social, contemplando o desenvolvimento pleno da pessoa com deficiência intelectual, transtorno do espectro do autismo, paralisia cerebral e deficiência múltipla e apoiar suas famílias, promover saúde bucal, por meio de prevenção e tratamento especializado.

As principais fontes de recursos para a manutenção e o desenvolvimento de suas atividades são provenientes de: contribuições periódicas ou eventuais de pessoas físicas ou jurídicas, doações e subvenções recebidas do Estado, Municípios, ou órgão público da administração direta ou indireta, valores recebidos de auxílios e contribuições ou resultantes de convênios com entidades públicas ou privadas, nacionais ou estrangeiras, prestação de serviços e receitas financeiras.

A Associação entende que os recursos aplicados são suficientes para investimentos futuros e para manutenção de suas operações, por um prazo razoável de tempo, na eventualidade de ocorrência de situações adversas de qualquer natureza, sem impacto nos atendimentos prestados.

O CASB RP constituída sobre a forma de Associação, portanto, sem fins lucrativos, aplica seus recursos na manutenção e desenvolvimento de seus objetivos sociais e os valores recebidos referem-se a receitas relacionadas com as finalidades para as quais a Associação foi instituída. Desta forma, a Lei nº 9532/1997 dispõe sobre a legislação tributária federal, e combinada com a MP nº 2158-35, estabelece os critérios para a isenção das instituições nela especificada. Esse conjunto normativo isenta, especificadamente, o Imposto de Renda da Pessoa Jurídica (IRPJ), a Contribuição Social Sobre o Lucro Líquido (CSLL), o PIS sobre o faturamento e a Contribuição para o Financiamento da Seguridade Social (COFINS), bem como retenções relacionadas.

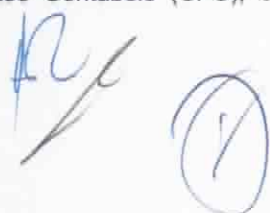
Em 22 de março de 2005 a Associação recebeu o Certificado de Entidade Beneficente de Assistência Social, de conformidade com a Resolução de 30 de março de 2005, estando assim, isento das Contribuições Previdenciárias Sociais.

2 Resumo das principais políticas contábeis

As principais políticas contábeis aplicadas na preparação destas demonstrações financeiras estão definidas abaixo. Essas políticas foram aplicadas de modo consistente nos exercícios apresentados.

2.1 Base de preparação e apresentação

As demonstrações financeiras foram preparadas conforme as práticas contábeis adotadas no Brasil incluindo os pronunciamentos emitidos pelo Comitê de Pronunciamentos Contábeis (CPC), e as

Handwritten signature in blue ink and a circular stamp with a checkmark inside, also in blue ink.

Centro Ann Sullivan Do Brasil Ribeirão Preto

Notas explicativas da administração às demonstrações financeiras em 31 de dezembro 2023

Em reais

disposições da Resolução do Conselho Federal de Contabilidade nº 1.409/12, que aprovou a Interpretação Técnica "Entidades sem Finalidade de Lucros - ITG 2002 (R1)".

A administração afirma que todas as informações relevantes próprias das demonstrações financeiras, e somente elas, estão sendo evidenciadas e que correspondem às utilizadas por ela na sua gestão.

As demonstrações financeiras foram preparadas utilizando o custo histórico como base de valor, exceto pela valorização de certos ativos e passivos como aqueles advindos de instrumentos financeiros, os quais são mensurados pelo valor justo.

2.2 Moeda funcional e moeda de apresentação

Os itens incluídos nas demonstrações financeiras são mensurados de acordo com a moeda do principal ambiente econômico no qual a Associação atua ("moeda funcional"). As demonstrações financeiras estão apresentadas em reais, que é a moeda funcional e, também, a sua moeda de apresentação.

2.3 Caixa e equivalentes de caixa

Caixa e equivalentes de caixa incluem dinheiro em caixa, depósitos bancários e outros investimentos de curto prazo de alta liquidez, com vencimentos originais de até três meses (com risco insignificante de mudança de valor).

2.4 Ativos financeiros

2.4.1 Classificação

A administração do CASB RP classifica seus ativos financeiros sob as seguintes categorias: mensurados ao valor justo por meio do resultado. A classificação depende da finalidade para a qual os ativos financeiros foram adquiridos. A administração determina a classificação de seus ativos financeiros no reconhecimento inicial. Não há ativos financeiros classificados como disponível para venda ou mantido até o vencimento.

(a) Ativos financeiros ao valor justo por meio do resultado

Os ativos financeiros ao valor justo por meio do resultado são ativos financeiros mantidos para negociação ativa e frequente. Um ativo financeiro é classificado nessa categoria se foi adquirido, principalmente, para fins de venda no curto prazo. Os ativos dessa categoria são classificados no ativo circulante.

2.4.2 Reconhecimento e mensuração

As compras e as vendas regulares de ativos financeiros são reconhecidas na data de negociação - data na qual o CASB RP se compromete a comprar ou vender o ativo. Os ativos financeiros ao valor justo por meio do resultado são, inicialmente, reconhecidos pelo valor justo, e os custos da transação são debitados na demonstração do resultado. Os ativos financeiros mensurados ao valor justo por meio do resultado são, subsequentemente, contabilizados pelo valor justo.

Os ativos financeiros são baixados quando os direitos de receber fluxos de caixa dos investimentos tenham vencido ou tenham sido transferidos; neste último caso, desde que o CASB RP tenha transferido, significativamente, todos os riscos e os benefícios da propriedade.



Centro Ann Sullivan Do Brasil Ribeirão Preto

Notas explicativas da administração às demonstrações financeiras em 31 de dezembro 2023

Em reais

Os ganhos ou as perdas decorrentes de variações no valor justo de ativos financeiros mensurados ao valor justo por meio do resultado são apresentados na demonstração do resultado em "Resultado financeiro" no período em que ocorrem.

2.4.3 Compensação de instrumentos financeiros

Ativos e passivos financeiros são compensados e o valor líquido é reportado no balanço patrimonial quando há um direito legalmente aplicável de compensar os valores reconhecidos e há uma intenção de liquidá-los numa base líquida, ou realizar o ativo e liquidar o passivo simultaneamente.

2.4.4 Redução ao valor recuperável de ativos financeiros - impairment

O CASB RP avalia na data de apresentação do relatório se há evidência objetiva de que o ativo financeiro ou o grupo de ativos financeiros está registrado por valor acima de seu valor recuperável (impairment). Os prejuízos de impairment são reconhecidos somente se há evidência objetiva de impairment como resultado de um ou mais eventos ocorridos após o reconhecimento inicial dos ativos (um "evento de perda") e aquele evento (ou eventos) de perda tem um impacto nos fluxos de caixa futuros estimados do ativo financeiro ou grupo de ativos financeiros que pode ser estimado de maneira confiável.

2.5 Outros ativos circulantes

Os demais ativos são representados ao valor de custo ou de realização, incluindo, quando aplicável, os rendimentos, as variações monetárias auferidas e provisões para perdas na realização desses ativos que são constituídas com base na análise das expectativas de sua efetiva realização.

2.6 Imobilizado

Os itens do imobilizado são demonstrados ao custo histórico de aquisição menos o valor da depreciação e de qualquer provisão para perda por valor não recuperável de ativo acumulada. O custo histórico inclui os gastos diretamente atribuíveis necessários para preparar o ativo para o uso pretendido pela administração excluindo custos de financiamentos.

O CASB RP inclui no valor contábil de um item do imobilizado o custo de peças de reposição somente quando for provável que este custo proporcione aumento dos benefícios econômicos futuros sendo baixado o valor contábil das peças substituídas. Todos os outros reparos e manutenções são contabilizados como despesas do exercício, quando incorridos.

A depreciação é calculada pelo método linear tendo como referência o valor do custo menos o valor residual e a vida útil remanescente. As estimativas de vidas úteis estão demonstradas conforme segue:

- . Máquinas e equipamentos - 10 anos
- . Móveis e utensílios - 10 anos
- . Equipamentos de informática - 5 anos
- . Veículos - 5 anos
- . Computadores e periféricos - 5 anos

Os valores residuais, a vida útil e os métodos de depreciação dos ativos são revisados e ajustados quando existir uma indicação de mudança significativa desde a última data de balanço.

O valor contábil de um ativo é imediatamente baixado para seu valor recuperável se o valor contábil do



Centro Ann Sullivan Do Brasil Ribeirão Preto

Notas explicativas da administração às demonstrações financeiras em 31 de dezembro 2023

Em reais

ativo for maior que seu valor recuperável estimado.

Os ganhos e as perdas em alienações são determinados pela comparação do valor de venda com o valor contábil e são reconhecidos em "Outros ganhos/(perdas), líquidos" na demonstração do resultado.

2.7 Redução ao valor recuperável de ativos não financeiros - impairment

Os ativos não financeiros são revisados para a verificação de impairment sempre que eventos ou mudanças nas circunstâncias indicarem que o valor contábil pode não ser recuperável. Uma perda por impairment é reconhecida pelo valor ao qual o valor contábil do ativo excede seu valor recuperável. Este último é o valor mais alto entre o valor justo de um ativo menos os custos de venda e o seu valor em uso. Para fins de avaliação do impairment, os ativos são agrupados nos níveis mais baixos para os quais existam fluxos de caixa identificáveis separadamente (Unidades Geradoras de Caixa - UGC). Os ativos não financeiros que tenham sofrido impairment são revisados subsequentemente para a análise de uma possível reversão do impairment na data de apresentação do relatório.

Em 31 de dezembro de 2023 e 2022, com base nas análises efetuadas, não foram identificados indicadores de potencial redução do valor de recuperação.

2.8 Fornecedores

As contas a pagar aos fornecedores são obrigações a pagar por bens ou serviços que foram adquiridos de fornecedores no curso normal das atividades, sendo classificadas no passivo circulante se o pagamento for devido no período de até um ano. Caso contrário, as contas a pagar são apresentadas no passivo não circulante.

Elas são, inicialmente, reconhecidas pelo valor justo e, subsequentemente, mensuradas pelo custo amortizado com o uso do método de taxa efetiva de juros. Na prática, são normalmente reconhecidas ao valor da fatura correspondente, acrescida da variação cambial, quando aplicável.

2.9 Provisões

As provisões são reconhecidas quando: (i) a entidade tem uma obrigação presente ou não formalizada como resultado de eventos passados; (ii) é provável que uma saída de recursos seja necessária para liquidar a obrigação; e (iii) o valor possa ser estimado com segurança.

2.10 Outros passivos

São demonstrados por valores conhecidos ou calculáveis, acrescido, quando aplicável, dos correspondentes encargos e variações monetárias incorridos.

2.11 Patrimônio líquido

Constituído pela dotação inicial de seus outorgantes instituidores, acrescido ou diminuído do superávit ou déficit apurado em cada exercício.

2.12 Reconhecimento da receita e apuração do resultado

As receitas e as despesas são reconhecidas de acordo com o princípio contábil da competência.



Centro Ann Sullivan Do Brasil Ribeirão Preto

**Notas explicativas da administração às demonstrações
financeiras em 31 de dezembro 2023**

Em reais

A receita compreende o valor justo da contraprestação recebida ou a receber pela prestação de serviços no curso normal das atividades. A receita é apresentada líquida dos descontos.

O reconhecimento da receita ocorre quando o valor pode ser mensurado com segurança, é provável que benefícios econômicos futuros para a entidade e quando critérios específicos tiverem sido atendidos para cada uma das atividades, conforme a seguir:

2.12.1 Receita pela prestação de serviços

A receita de prestação de serviços é reconhecida quando ocorre a efetiva prestação dos serviços, independente do faturamento.

2.12.2 Receita de doações

As doações e contribuições, por sua natureza espontânea, são reconhecidas quando do efetivo recebimento dos recursos.

2.12.3 Receita financeira de aplicações financeiras obtidas de subvenções

A receita de juros é reconhecida em base proporcional ao tempo, levando em consideração o principal em aberto e a taxa efetiva ao longo do período até o vencimento, quando se determina que essa receita seja apropriada ao CASB RP.

Valores de rendimentos de aplicações financeiras obtidos de Subvenções, Prestação de Contas das Subvenções recebidas em 2023 no valor de R\$ 13.894,51 (vinte e sete mil novecentos e dois reais e cinquenta e quatro centavos) e em 2022 no valor de R\$ 27.902,54 (vinte e sete mil novecentos e dois reais e cinquenta e quatro centavos).


2.12.4 Receita de Subvenção da Secretaria Municipal da Educação de Ribeirão Preto (SME)

O saldo remanescente de R\$ 117.378,23 (cento e dezessete mil trezentos e setenta e oito reais e vinte e três centavos) da Secretaria Municipal de Assistência Social de Ribeirão Preto (SEMAS) referente ao exercício de 2021 foi gasto em SEMAS - Sétima Rerratificação do Termo de Colaboração nº 37/2018 de 2022, ou seja, R\$ 117.378,23 (cento e dezessete mil trezentos e setenta e oito reais e vinte e três centavos) e R\$ 612.710,64 (seiscentos e doze mil setecentos e dez reais e sessenta e quatro centavos) cuja receita ocorreu no exercício 2022 e R\$ 8.117,02 (oito mil cento e dezessete reais e dois centavos) de rendimentos da aplicação, totalizando R\$ 738.205,89 (setecentos e trinta e oito mil duzentos e cinco reais e oitenta e nove centavos).

O saldo remanescente de R\$ 37.431,54 (trinta e sete mil quatrocentos e trinta e um reais e cinquenta e quatro centavos) da Secretária Municipal da Educação de Ribeirão Preto (SME) referente ao exercício de 2023 e R\$ 1.342,76 (mil trezentos e quarenta e dois reais e setenta e seis centavos) de rendimentos de aplicações financeiras serão gastos no ano calendário de 2024.

2.12.5 Receita de Subvenção do Fundo Municipal de Assistência Social – Emenda Federal (FMAS)

O valor remanescente de R\$ 29.642,28 (vinte e nove mil seiscentos e quarenta e dois reais e vinte e oito centavos) da Secretaria Municipal da Educação de Ribeirão Preto (SME) referente ao Exercício de 2021 foi gasto em SME - Sexta Rerratificação do Termo de Colaboração Nº 062/2018 de 2022, ou seja, R\$ 29.642,28 (vinte e nove mil seiscentos e quarenta e dois reais e vinte e oito centavos) e R\$ 638.092,03



Centro Ann Sullivan Do Brasil Ribeirão Preto

**Notas explicativas da administração às demonstrações
financeiras em 31 de dezembro 2023
Em reais**

(seiscentos e trinta e oito mil e noventa e dois reais e três centavos) cuja receita ocorreu no exercício 2022 e R\$ 3.944,27 (três mil novecentos e quarenta e quatro reais e vinte e sete centavos) de rendimentos da aplicação, totalizando R\$ 671.678,58 (seiscentos e setenta e um mil seiscentos e setenta e oito reais e cinquenta e oito centavos).

O saldo remanescente de R\$ 153.944,60 (cento e cinquenta e três mil novecentos e quarenta e quatro reais e sessenta centavos) do Fundo Municipal de Assistência Social – Emenda Federal (FMAS) referente ao exercício de 2023 e R\$ 892,86 (oitocentos e noventa e dois reais e oitenta e seis centavos) de rendimentos de aplicações financeiras serão gastos no ano calendário de 2024.

2.12.6 Receita de Subvenção da Emenda Estadual (SEDS PRC-2023-00311-DM)

O valor remanescente de R\$ 6.144,20 (seis mil cento e quarenta e quatro reais e vinte centavos) constante no extrato bancário da conta BB 74939-7 e Ag. 0987-3 da Prefeitura Municipal de Barrinha é referente ao exercício de 2022 e será aplicado e gasto no exercício 2023.

O saldo remanescente de R\$ 192.330,84 (cento e noventa e dois mil trezentos e trinta reais e oitenta e quatro centavos) da Emenda Estadual (SEDS PRC-2023-00311-DM) referente ao exercício de 2023 e R\$ 631,15 (seiscentos e trinta e um reais e quinze centavos) de rendimentos de aplicações financeiras serão gastos no ano calendário de 2024.

2.12.7 Demais receitas (despesas) e custos

As demais receitas (despesas) e custos são reconhecidas no resultado pelo regime contábil de competência de exercícios.

3 Estimativas e julgamentos contábeis críticos

As estimativas contábeis são continuamente avaliadas e baseiam-se na experiência histórica e em outros fatores, incluindo expectativas de eventos futuros, consideradas razoáveis para as circunstâncias.

Com base em premissas, o CASB RP faz estimativas com relação ao futuro. Por definição, as estimativas contábeis resultantes raramente serão iguais aos respectivos resultados reais. As estimativas e premissas que apresentam um risco significativo, com probabilidade de causar um ajuste relevante nos valores contábeis de ativos e passivos para o próximo exercício social, estão contempladas a seguir:

(a) Revisão da vida útil e valor recuperável do ativo imobilizado

A revisão da vida útil dos ativos do CASB RP é avaliada sempre que eventos ou mudanças nas circunstâncias indicarem que o valor contábil de um ativo ou grupo de ativos pode não ser recuperável com base em fluxos de caixa futuros. Se o valor contábil destes ativos for superior ao seu valor recuperável, o valor líquido é ajustado e sua vida útil readequada para novos patamares.

4 Fornecedores e outras contas a pagar

São basicamente as obrigações contratuais e financeiras que a Associação assume com seus fornecedores no curso operacional normal de suas atividades.



Centro Ann Sullivan Do Brasil Ribeirão Preto

Notas explicativas da administração às demonstrações
financeiras em 31 de dezembro 2023

Em reais

5 Provisões e encargos trabalhistas

Os valores devidos a títulos de salários a pagar referente a competência de dezembro de 2022, cujo vencimento ocorre de acordo com a legislação trabalhista foram quitados de forma antecipada dentro do próprio mês de dezembro de 2022.

Os valores devidos a títulos de salários a pagar referente a competência de dezembro de 2023, cujo vencimento ocorre de acordo com a legislação trabalhista foram quitados de forma antecipada dentro do próprio mês de dezembro de 2023.


6 Patrimônio líquido

Conforme Estatuto Social, o CASB RP deve aplicar integralmente seus recursos na manutenção de seus objetivos, não podendo, como consequência, distribuir qualquer parcela de seu patrimônio ou de suas rendas a título de lucros ou de participação no seu superávit. Dessa forma, o superávit (déficit) do exercício é integralmente incorporado ao patrimônio social.


Ribeirão Preto/SP, 31 de dezembro de 2023.



Odete Hirota
Presidente CASB RP
CPF nº 316.868.349-34



Ricardo Monteiro de Figueiredo
Vogal 1 CASB RP
CPF nº 743.010.808-30



Leandro Tadeu Bevilacqua
Contador CRC/SP nº 1SP322681/O-0
CPF nº 328.540.558-96

* * *